REPORTE DE CASOS DE INSCRIPCIONES PRENATALES, VIOLENCIA SEXUAL Y COBERTURA EDUCATIVA EN NIÑAS Y ADOLESCENTES A NIVEL MUNICIPAL

LLEGAR a CERO — Embarazos en niñas y adolescentes

UNFPA

DEPARTAMENTO: **SANTA ANA**

MUNICIPIO: **SANTA_ANA (Departamento)**

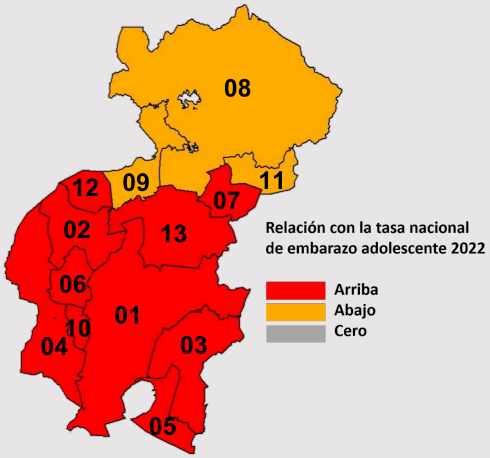

DATOS GENERALES DEL MUNICIPIO 2022

Tasa de embarazos adolescentes (10 a 19 años) 2022

	MUNICIPIO	NACIONAL
10 a 19 años	20.1	19.1
10 a 12 años	0.2	0.2
13 a 14 años	4.2	4.4
15 a 17 años	27.7	26.2
18 a 19 años	52.6	48.6

Población de niñas y adolescentes (2022)

46,959

10 a 12 años	13 a 14 años
13,818	9,324
15 a 17 años	**18 a 19 años**
14,134	9,683

Centros escolares en el municipio (públicos y privados)

516

	Urbanos	Rurales
Con II ciclo	107	360
Con III ciclo	103	204
Bachillerato	64	35

INSCRIPCIONES PRENATALES DE NIÑAS Y ADOLESCENTES EN EL MUNICIPIO (10 a 19 años) 2022

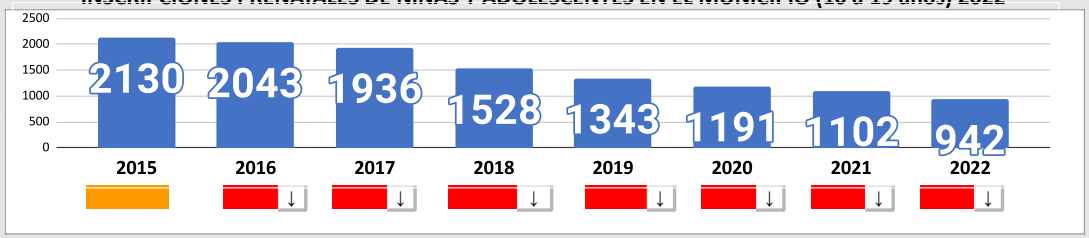

PERSISTENCIA

Los 4 últimos años por encima de la tasa nacional

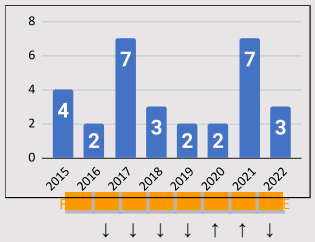

10 a 12 años de edad

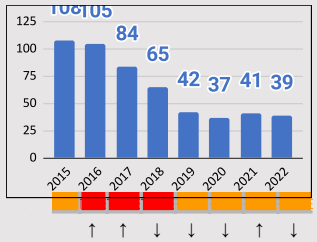

13 a 14 años de edad

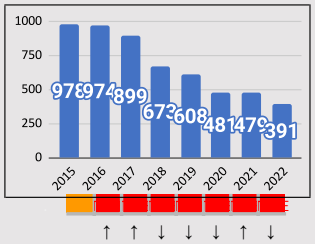

15 a 17 años de edad

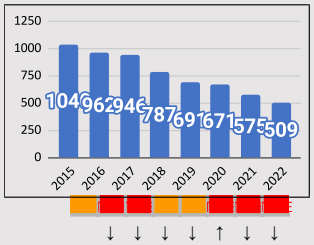

18 a 19 años de edad

PERITAJES POR VIOLENCIA SEXUAL REALIZADOS EN EL MUNICIPIO

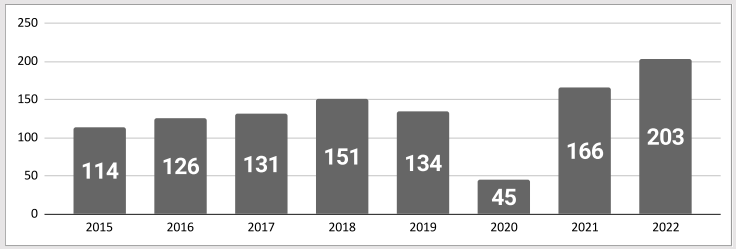

10 a 19 años de edad

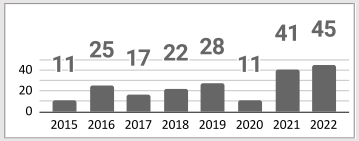

10 a 12 años de edad

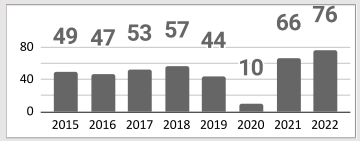

13 a 14 años de edad

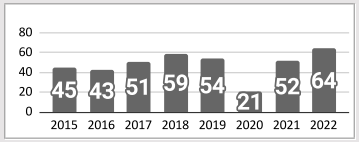

15 a 17 años de edad

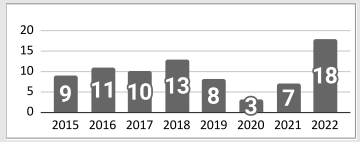

18 a 19 años de edad

COBERTURA EDUCATIVA ESTIMADA

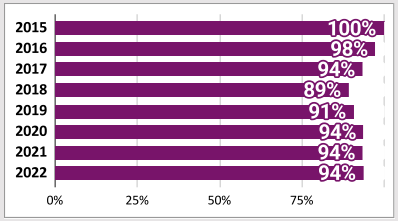

Segundo ciclo (4to a 6to grado)

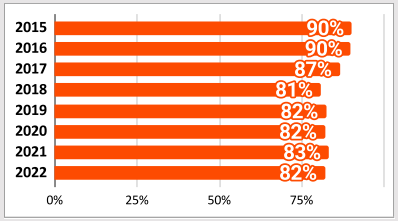

Tercer ciclo (7mo a 9no grado)

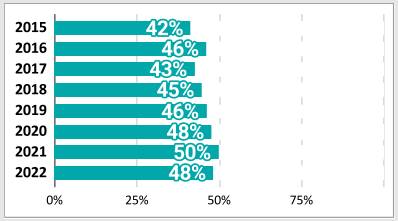

Bachillerato

REPORTE DE CASOS DE INSCRIPCIONES PRENATALES, VIOLENCIA SEXUAL Y COBERTURA EDUCATIVA EN NIÑAS Y ADOLESCENTES A NIVEL MUNICIPAL

TASAS DE EMBARAZO ADOLESCENTE DE 10 A 19 AÑOS REGISTRADAS EN EL MUNICIPIO DE
DURANTE 2015, 2017, 2019 Y 2021, POR GRUPOS DE EDAD

	10 a 12 años				13 a 14 años				15 a 17 años				18 a 19 años				10 a 19 años			
	2019	2020	2021	2022	2019	2020	2021	2022	2019	2020	2021	2022	2019	2020	2021	2022	2019	2020	2021	2022
SANTA_ANA (Departamento)	0.1	0.1	0.5	0.2	4.3	3.8	4.3	4.2	39.6	32.4	33.1	27.7	62.5	63.8	57.5	52.6	26.6	24.2	23.0	20.1
DEPTO DE SANTA_ANA	0.1	0.1	0.5	0.2	4.3	3.8	4.3	4.2	39.6	32.4	33.1	27.7	62.5	63.8	57.5	52.6	26.6	24.2	23.0	20.1
EL SALVADOR	0.1	0.1	0.2	0.2	4.7	4.4	4.6	4.4	36.1	31.0	32.0	26.2	65.8	58.5	55.7	48.6	26.3	22.9	22.6	19.1

El departamento de SANTA_ANA , tiene una población de 46959 niñas y adolescentes entre los 10 y los 19 años según las proyecciones nacionales de población 2021.

SANTA_ANA cuenta con 516 centros escolares que atienden a la población estudiantil entre segundo ciclo de educación básica y bachillerato. La cobertura escolar estimada en 2022 para niñas en segundo ciclo fue del 94%, observandose una tendencia al descenso entre 2019 y 2022. Para las adolescentes en tercer ciclo la cobertura escolar estimada en 2022 fue de 82% mostrando una tendencia estable en las últimas mediciones. Finalmente en bachillerato, la cobertura escolar fue de 48% en 2022, presentando una tendencia en ascenso en comparación con 2019.

Respecto a la tasa nacional de inscripciones prenatales entre los 10 y 19 años, SANTA_ANA se encuentra por debajo de la tasa nacional en 2022. De las mediciones de embarazos en niñas y adolescentes realizadas más recientemente este municipio se ha encontrado, Los 4 últimos años por encima de la tasa nacional por lo que tiene un nivel alto de persistencia de embarazos en niñas y adolescentes. De acuerdo a los registros del Instituto de Medicina Legal en 2022, en el municipio de SANTA_ANA se llevaron a cabo 203 peritajes por violencia sexual de los cuales el 60% se dieron en niñas menores de 14 años de edad y 40% en adolescentes de 15 a 19 años.

Según la Encuesta de Hogares de Propósitos múltiples 2021, el Departamento deSANTA_ANA cuenta con el 16.01 % de sus hogares en pobreza relativa y 9.64 % en pobreza extrema. El ingreso mensual por hogar es de $539.62. Se estima que la tasa de analfabetismos del departamento es de 10.22 y que la escolaridad promedio de la población del departamento es de 6.59 grados de estudio. De las adolescentes entre 15 y 19 años que participaron en la Encuesta Nacional de Salud 2021, 6% aseguraron encontrarse en unión temprana.

DATOS NACIONALES

Población nacional de niñas y adolescentes 552,815

Inscripciones prenatales 2021 por edades (MINSAL)

- 10 a 19 años: 12,467
- 10 a 12 años: 33
- 13 a 14 años: 497
- 15 a 17 años: 5,411
- 18 a 19 años: 6,526

Peritajes por violencia sexual realizados 2021 (IML)

- 10 a 19 años: 1,383
- 10 a 14 años: 58.28%
- 15 a 19 años: 41.72%

COBERTURA ESCOLAR ESTIMADA 2021

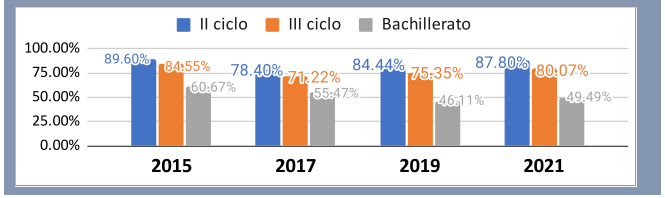

DATOS DEL DEPARTAMENTO DE SANTA_ANA

ENCUESTA DE HOGARES DE PROPÓSITOS MÚLTIPLES 2021

HOGARES

Total de hogares 174,241.00

16.01 % En pobreza relativa

9.64 % En pobreza extrema

74.34 % Hogares no pobres

$539.62 Ingreso mensual por hogar

$189.19 En concepto de remesa mensual por hogar

PERSONAS

Población total 560,522.00

265,490.00 Hombres

295,032.00 Mujeres

8.58% de la población en el extranjero

$167.74 Ingreso percapita mensual

$62.89 Remesa percapita mensual

10.22 Tasa de analfabetismo

6.59 Grados de escolaridad promedio

ENCUESTA NACIONAL DE SALUD 2021

INDICADORES DEL DEPARTAMENTO

Edad de inicio de la vida sexual de las mujeres

Antes de los 12 años	Entre los 12 y 14 años	Entre los 15 a 17 años
0.3%	6.3%	27.3%

6% Porcentaje de adolescentes en unión temprana.

8% Porcentaje de mujeres embarazadas que hubieran preferido esperar un poco para quedar embarazada.

100% Porcentaje de adolescentes embarazadas que asistieron a controles prenatales durante su primer embarazo

97% Porcentaje de mujeres adultas embarazadas que asistieron a controles prenatales durante su primer embarazo